

ARJOHUNTLEIGH

GETINGE GROUP

SIMULFLEX

MATERACE PIAKOWE




... with people in mind

SYSTEMY SIMULFLEX

Materace *Simulflex*[™] zostały opracowane, aby zapewnić całodobowe rozwiązania dla pacjentów i ich opiekunów. Obejmują one materace piankowe redystrybuujące nacisk kładzone bezpośrednio na ramę łóżka, materace kładzione na materace bazowe oraz poduszki do siedzenia.

Są one wykonane z wysokiej jakości poliuretanowej pianki i są niedrogą alternatywą dla kosztownych systemów w opiece klinicznej.

Materace *Simulflex* są dostępne w różnych rozmiarach. Dodatkowo, materac kładziony na materac bazowy jest wyposażony w zabezpieczające pasy narożne.



Pakiet całodobowej opieki — opcjonalna poduszka do siedzenia

Materac kładziony na materac bazowy jest również dostępny i łatwy w zakładaniu

Komfort i bezpieczeństwo

Odpowiednie do szpitali, hospicjów, domów opieki dla osób chorych i starszych oraz do ośrodków opieki.

Produkty *Simulflex* są zgodne z zaleceniami dotyczącymi odkażania i przepisami dotyczącymi ognioodporności.

Bezpieczeństwo i wygoda dla pacjentów i opiekunów

Materac *Simulflex* został zaprojektowany i przetestowany przez jednostkę badawczo-rozwojową firmy ArjoHuntleigh, aby zapewnić optymalną i niezawodną wydajność za dobrą cenę.

Cechy pokrowca

- Dwukierunkowo rozciągliwy
- Przepuszcza wilgoć
- Wodoodporny
- Przeciwbakteryjny, bakteriostatyczny i grzybostatyczny
- Łatwy w czyszczeniu i utrzymaniu
- Ukryty zamek
- Wyraźnie oznaczone pokrowce z instrukcją *TurnTable*[™] i instrukcjami prania

Strefy inspirowane anatomią

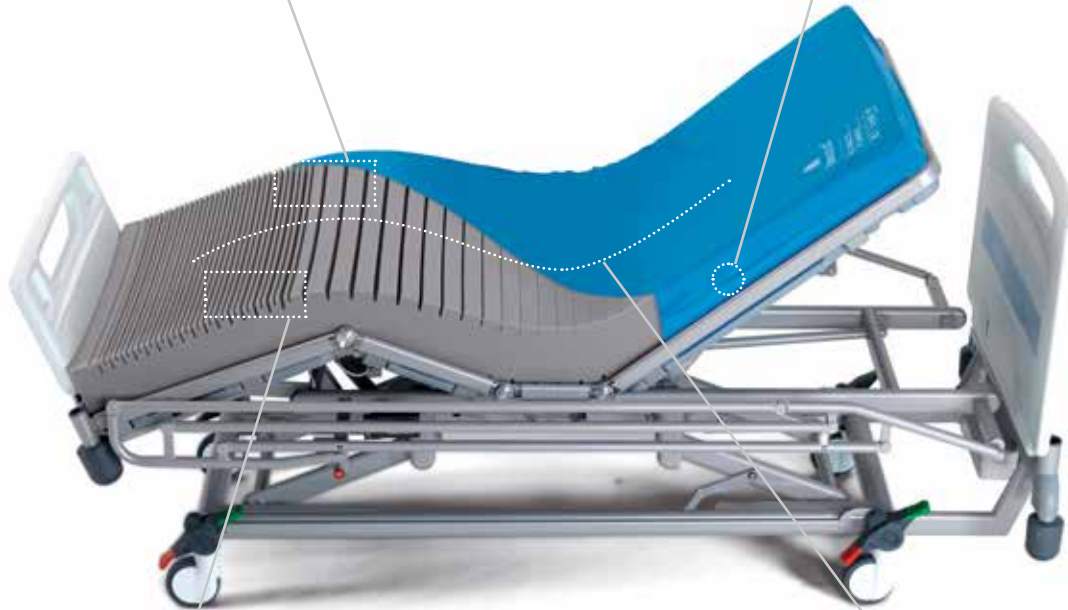


Jest podzielony na trzy strefy poziomo ciętej pianki, która zapewnia wsporną redystrybucję nacisku.

Ukryty zamek



Większa kontrola zakażeń.



Superwygodna strefa głowy i pięt




Większa liczba niewielkich nacięć na każdym końcu materaca zapewnia dodatkowy komfort w strefie głowy i pięt.


Świetne wyprofilowanie




Świetne wyprofilowanie w pozycji z uniesionymi kolanami i stopami w dół lub leżącej.



Wskazówki TurnTable — wszystkie materace Simuflex są wyposażone w instrukcje dot. obracania.



Simuflex został przetestowany przez pacjenta o wadze 86 kg:
84% powierzchni < 30 mmHg



Wskaźnik powierzchni nacisku

Wskaźuje zdolność powierzchni do rozprowadzania nacisku na powierzchni kontaktowej. Im wyższy wskaźnik nacisku, tym lepsza wydajność.

SPECYFIKACJA PRODUKTU

4-kierunkowy materac kładziony na ramę łóżka	Wymiary wys x sz x gł.	Numer katalogowy
MR Standard	1980 x 860 x 150 mm	120SX198/086
MR Community	1900 x 920 x 150 mm	120SX190/092
MR Contoura	1820 x 780 x 150 mm	120SX182/078
Limit wagi pacjenta:	120 kg	
Gwarancja: 2 lata na piankę i pokrowiec		
Materace kładzione na materac bazowy		
OL Standard	1980 x 860 x 85 mm	SO198/086
OL Community	1900 x 920 x 85 mm	SO190/092
Gwarancja: 6 miesięcy na piankę i pokrowiec		
Poduszka do siedzenia		
Siedzisko	430 x 430 x 70 mm	SS043/043
Limit wagi pacjenta:	90 kg	
Gwarancja: 6 miesięcy		
Ognioodporność materacy kładzionych bezpośrednio na ramę łóżka:		
System MR zgodny z normą BS EN 597-1: 1995, BS EN 597-2: 1995 i BS 6807: 1996, część 2, Źródła zapłonu 0,1 i 5 Materace kładzione na materac bazowy są zgodne z normą BS EN 597-1: 1995, BS EN 597-2: 1995 i BS 6807: 1996, część 2, Źródła zapłonu 0,1 i 5 w pozycji górnej		
Ognioodporność pokrowca:		
Całkowicie obejmujące materac pokrowce ognioodporne wg BS 7175		

ArjoHuntleigh jest oddziałem spółki Arjo Ltd. Med. AB.

W urządzeniach i produktach dostarczanych przez ArjoHuntleigh można używać wyłącznie części zaprojektowanych przez ArjoHuntleigh, zgodnie z ich przeznaczeniem. Stosujemy zasadę ciągłego doskonalenia, dlatego zastrzegamy sobie prawo do modyfikacji projektów i danych technicznych produktu bez uprzedzenia.

® i ™ są znakami towarowymi należącymi do grupy firm ArjoHuntleigh.
© ArjoHuntleigh, 2010

ARJOHUNTLEIGH
GETINGE GROUP

www.ArjoHuntleigh.com

ArjoHuntleigh AB
Hans Michelsensgatan 10
211 20 Malmö
Sweden
Telefon: +46 (0) 10 335 45 00

ArjoHuntleigh Polska Sp. z o.o.
ul. Ks. Piotra Wawrzyniaka 2
62-052 Komorniki
Polska
Tel. + 48 61 664 54 11
Fax + 48 61 662 15 90
E-mail: arjo@arjohuntleigh.com

